

Qovoltis



territoire  
d'énergie  
RHÔNE - SYDER

**Parcours client -  
Paiement par  
Carte Bancaire  
sans création de  
compte**



# Sélection du point de recharge



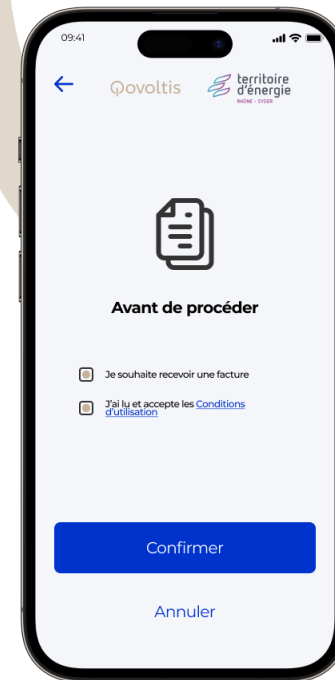
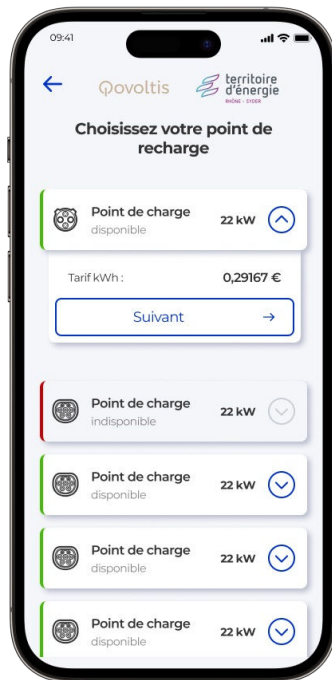
## Paiement par CB

Une fois que vous aurez scanné le QR code de la station de recharge vous serez redirigé vers cette page. Sélectionnez l'option de recharge sans compte Qovoltis.



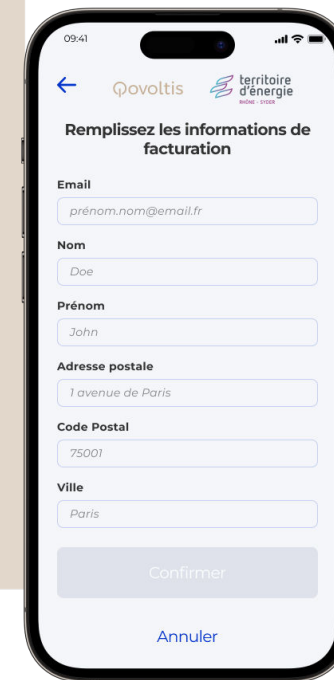
## Sélection du point de recharge

Sélectionnez votre point de recharge sur lequel vous souhaitez vous recharger et visualisez le prix.

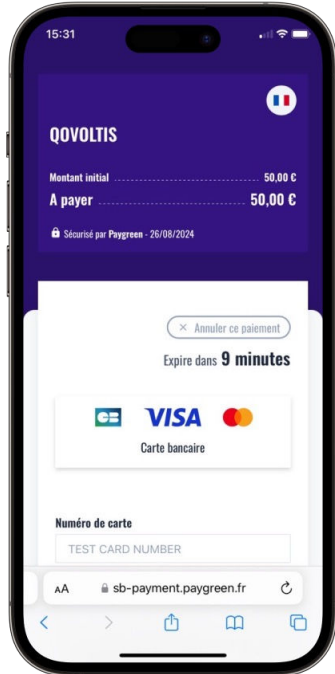


## Facturation

Votre choix de point de charge a bien été pris en compte. Si vous le souhaitez, une facture pourra être mise à votre disposition. Si tel est le cas, vous n'aurez qu'à renseigner quelques informations.

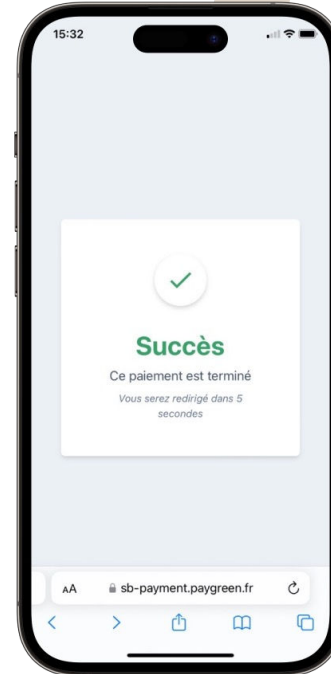
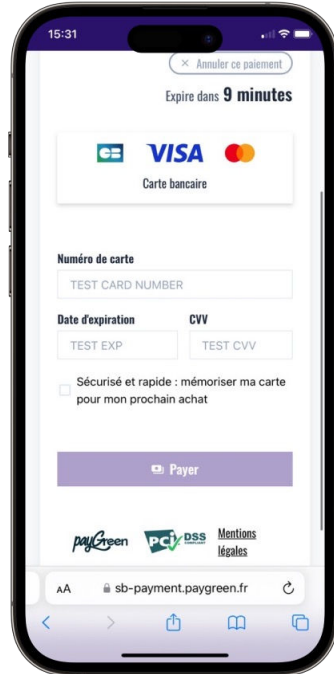


# Paiement et lancement de recharge



## Coordonnées bancaires

Saisissez vos coordonnées vos bancaires. Un montant de 50€ sera initialement bloqué sur votre carte. À la fin de votre recharge, seul le montant exact de votre recharge sera prélevé et le reste vous sera remboursé. Si au bout de 10 mins la recharge n'est pas lancée, le montant de 50€ sera libéré.



## Lancez votre recharge !

L'autorisation de prélèvement a bien été effectuée. Vous pouvez désormais brancher votre véhicule sur le point de recharge sélectionné et votre recharge débutera automatiquement.

